

СОЦИАЛЬНО-
ОБРАЗОВАТЕЛЬНЫЙ ПРОЕКТ
по культуре безопасного поведения
на дорогах
для всей семьи

«БЕЗОПАСНАЯ ДОРОГА»



БЕЗОПАСНАЯ
ДОРОГА



 HYUNDAI

Культура безопасного поведения на дорогах – это...

- этикет и этика вежливого поведения на дорогах и в транспорте;
- устойчивая установка на соблюдение ПДД, постоянное следование им, информированность;
- модели и навыки безопасного поведения в скрытых и явных опасных ситуациях на дорогах;
- демонстрация положительного примера поведения другим, социальная активность.



По данным ООН

- Дорожно-транспортный травматизм относится к числу трех ведущих причин смерти лиц в возрасте от 5 до 44 лет.
- Ежегодно он уносит 2,4 миллиона человеческих жизней.
- С начала года по июнь 2019 год в РФ произошло 8795 ДТП с участием детей, в которых погибло 233 ребенка, ранено и травмировано 9523.

ДТП С ДЕТЬМИ

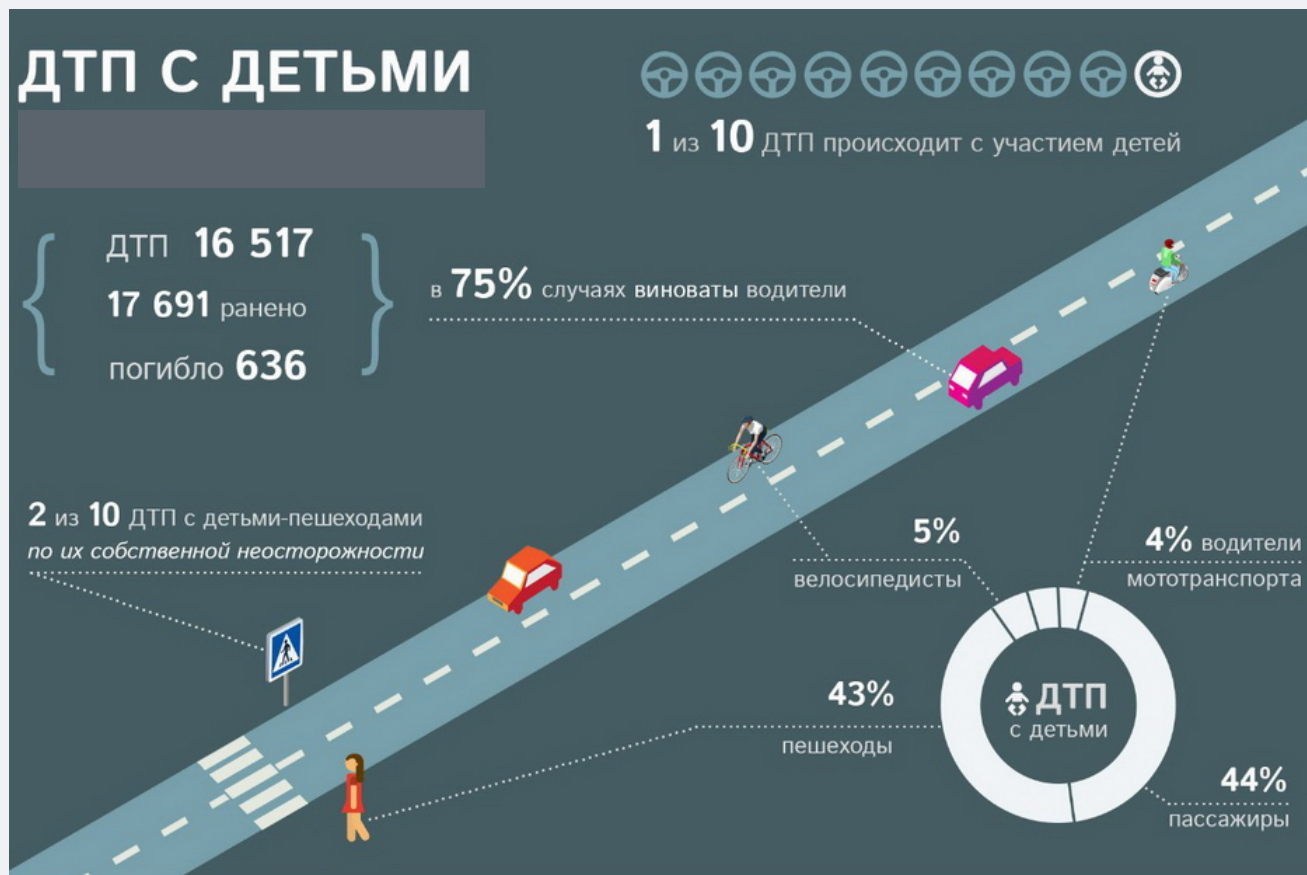


1 из 10 ДТП происходит с участием детей

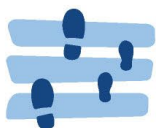
ДТП 16 517
17 691 ранено
погибло 636

в 75% случаях виноваты водители

2 из 10 ДТП с детьми-пешеходами
по их собственной неосторожности



БЕЗОПАСНАЯ
ДОРОГА



2

HYUNDAI



О проекте «Безопасная дорога»

Цели проекта:

- Способствовать формированию культуры безопасного участия детей дошкольного возраста и их родителей в дорожном движении.
- Распространять лучшие инновационные образовательные практики в области профилактики ДДТТ в системе дошкольных образовательных организаций.



Кто реализует проект «Безопасная дорога»


Организатор проекта:

Компания «Хендэ Мотор СНГ»



Образовательный оператор проекта:

Некоммерческое образовательное частное учреждение дополнительного профессионального образования «Психолого-педагогический институт воспитания» («Искусство тренинга»)



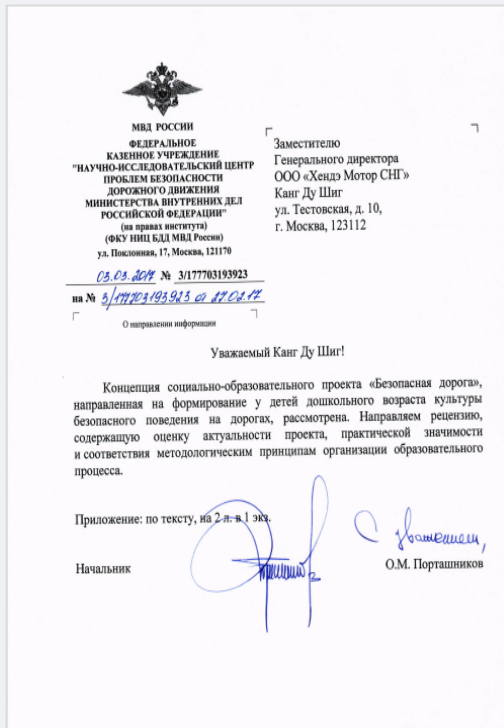
При поддержке:

- Главного управления по обеспечению безопасности дорожного движения Министерства внутренних дел Российской Федерации
- Научного центра безопасности дорожного движения Министерства внутренних дел Российской Федерации
- Департамента государственной политики в сфере защиты прав детей Министерства просвещения Российской Федерации

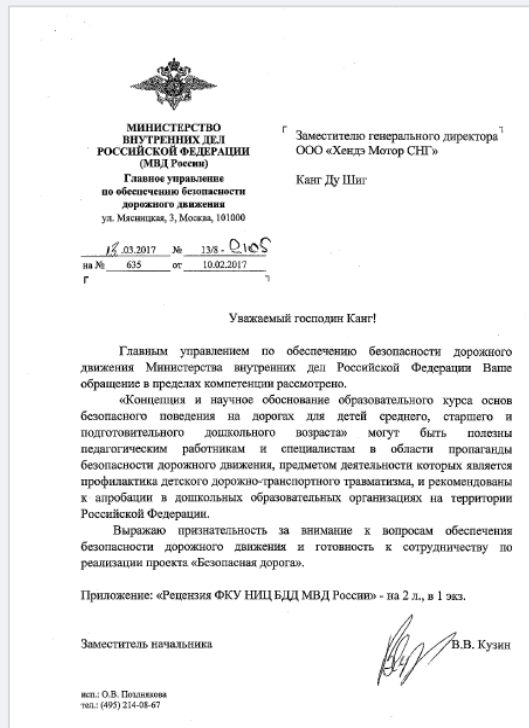




Концепция курса «Безопасная дорога» одобрена



Министерством
внутренних дел
Российской Федерации



Научный центр безопасности дорожного движения
Министерства внутренних дел Российской
Федерации



Министерством
образования и науки
Российской Федерации

БЕЗОПАСНАЯ
ДОРОГА





География и участники проекта (2017-2019):



Санкт-Петербург

ЦЕЛЕВЫЕ РЕГИОНЫ:

- Москва
- Московская область
- Санкт-Петербург
- Ленинградская область

КОЛИЧЕСТВЕННЫЕ ПОКАЗАТЕЛИ:

- 5 617 детей
- 5 393 родителей
- 477 педагогов
- 213 групп
- 57 ДОО

Москва

БЕЗОПАСНАЯ
ДОРОГА





География новых участников проекта (2019-2020):




БЕЗОПАСНАЯ
ДОРОГА





Проект «**Безопасная дорога**» — это комплекс информационных и дидактических материалов, образовательных событий и мероприятий.




РОДИТЕЛИ

Информационная поддержка и готовые решения для развития навыков безопасного поведения детей на дорогах: памятки, игры, тесты, развивающие материалы и образовательные события.

ДЕТИ

Правила и базовые навыки безопасного поведения на дорогах в доступной и интересной форме, подарки, развивающие задания.





«Безопасная дорога» – социально-образовательный проект для всей семьи



Особое значение в проекте уделяется роли семьи в **формировании культуры безопасного поведения на дорогах у детей дошкольного возраста.**

Многие мероприятия проекта проводятся совместно с семьями.


В проекте запланировано регулярное взаимодействие сотрудников Госавтоинспекции с родителями и детьми.





Что входит в проект «Безопасная дорога»

- Программа обучения и методической поддержки для специалистов ДОО по внедрению уникальных образовательных технологий по данной теме.
- Образовательный курс «Безопасная дорога» для дошкольников и обучающие мероприятия для родителей.
- Поддерживающие мероприятия и конкурсы, тематические материалы, сувенирная продукция для детей, родителей и специалистов.
- Семейные практики и специальные обучающие задания по закреплению материала и развитию навыков безопасного поведения на дорогах у детей.
- Обучающие материалы и брошюры для специалистов и родителей.
- Мероприятия для семей, круглые столы, конференции.





Сюжетная идея проекта «Безопасная дорога»

Сюжет мероприятий и занятий с детьми, дизайн раздаточных материалов, сувениры и призы оформляются с использованием персонажей и историй из мультфильма

**«Робокар Поли.
Правила дорожного движения»**





Образовательные модули курса (1 год)

БЕЗОПАСНАЯ ДОРОГА ЮНЫХ ПОМОЩНИКОВ
Робокара Поли

1
2
3
4
5
6
7
8

БЕЗОПАСНАЯ ДОРОГА

Наша группа: _____
Детский сад: _____

Проект «Безопасная дорога» разработан совместно с ГИБДД и при поддержке

HYUNDAI

Модуль № 1 «Безопасность превыше всего!»

Модуль № 2 «Дорога и ее правила»

Модуль № 3 «Дорожные знаки. Что это и для чего они нужны?»

Модуль № 4 «Я — пешеход. Правила поведения в светлое и темное время суток»

Модуль № 5 «Я — пассажир в автомобиле»

Модуль № 6 «Поведение в общественном транспорте»

Модуль № 7 «Что сохранит мое здоровье. Опасные ситуации на дорогах»

Модуль № 8 «Мои чувства и возможности»

Модуль № 9 «Соблюдение правил безопасности на дорогах — норма жизни»

БЕЗОПАСНАЯ
ДОРОГА



12



HYUNDAI

Темы занятий для родителей

1. Ответственность родителей, ответственность пешеходов. ПДД для родителей.
2. Что такое безопасное поведение на дорогах?
3. Психологические особенности детей дошкольного возраста, их влияние на поведение детей на дорогах.
4. Как помочь ребенку развить навыки безопасного поведения на дорогах?



Темы занятий для родителей

5. Некоторые правила безопасного поведения на дорогах:

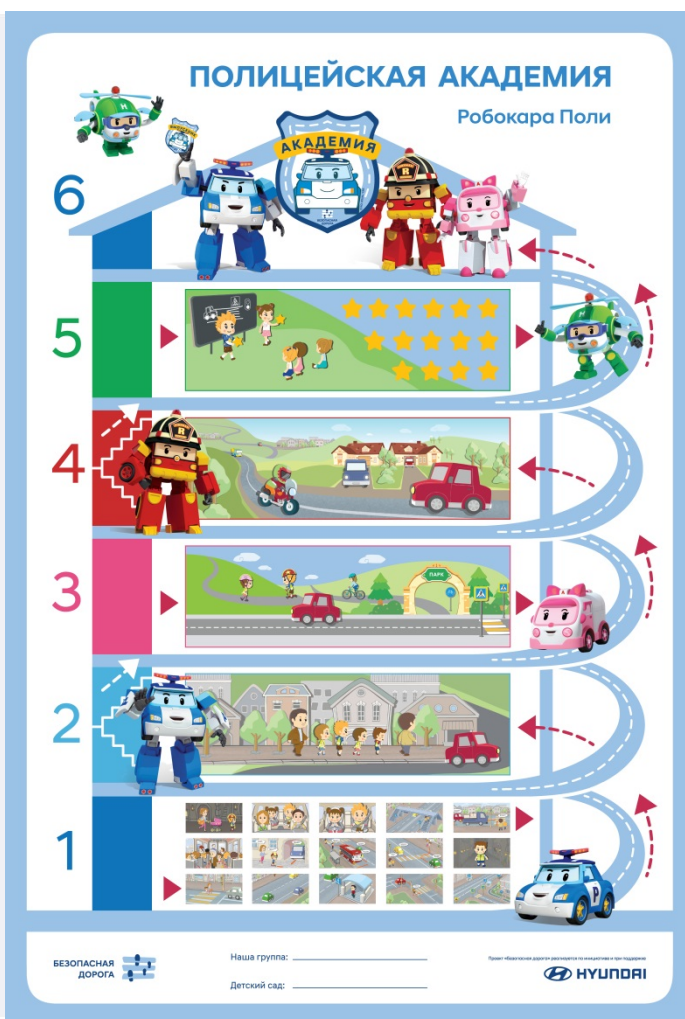
- дорожные «ловушки»;
- безопасность в темное время суток;
- ребенок в автомобиле;
- управление детским транспортом.

6. Правила поведения в общественном транспорте.

7. Формирование в семье культуры безопасного поведения на дорогах: практические примеры и лайфхаки.



Образовательные модули курса (2 год)



Модуль № 1 «Повторение и закрепление пройденного материала»

Модуль № 2 «Комплексное моделирование безопасного поведения на дорогах»

Модуль № 3 «Я – водитель детских транспортных средств (ДТС)»

Модуль № 4 «Мои чувства и возможности. Усложненный уровень»

Модуль № 5 «Равный обучает равного. Занятие-праздник для младшей группы»

Модуль № 6 «Выпускной праздник из Академии»



Материалы первого года обучения



СОЦИАЛЬНО-ОБРАЗОВАТЕЛЬНЫЙ ПРОЕКТ
«БЕЗОПАСНАЯ ДОРОГА»

ЗАНЯТИЕ ДЛЯ РОДИТЕЛЕЙ №3
Правила поведения в обстановке опасности

СОЦИАЛЬНО-ОБРАЗОВАТЕЛЬНЫЙ ПРОЕКТ
«БЕЗОПАСНАЯ ДОРОГА»

ЗАНЯТИЕ ДЛЯ РОДИТЕЛЕЙ №2
Основные правила безопасного поведения на дорогах:
дорожные «правишки», темное время суток,
ребенок в автомобиле

РАБОЧАЯ ТЕТРАДЬ
участника проекта

СОЦИАЛЬНО-ОБРАЗОВАТЕЛЬНЫЙ ПРОЕКТ
«БЕЗОПАСНАЯ ДОРОГА»

ЗАНЯТИЕ ДЛЯ РОДИТЕЛЕЙ №1
О проекте «Безопасная дорога».
Некоторые важные правила ПДД для пешеходов и водителей.
Особенности поведения дошкольников на дорогах

РАБОЧАЯ ТЕТРАДЬ
участника проекта

Имя и фамилия _____



© РОИ VISUAL / EBS



ЧЕМОДАНЧИК
ЮНОГО ПОМОЩНИКА
Робокара Поли

Имя _____
Фамилия _____
Группа _____
Детский сад _____



БЕЗОПАСНАЯ ДОРОГА

HYUNDAI

Дополнительное задание для детей

Тема 6: «Дорожные знаки» 4+

Тема 5: «Я — пассажир в автомобиле» 5+

Тема 4: «Я — пешеход. Правила поведения на дорогах» 5+

Тема 3: «Я — пассажир маршрутного транспортного средства» 5+

Тема 2: «Дорога и ее правила» 5+

Тема 1: «Безопасность превыше всего!» 5+

Задание 1. Помоги Кевину и его папе безопасно добраться до озера, где их ждет Сюззи с мамой, а также проводи их от озера до дома. Нанеси пешеходные переходы на всем пути героев от магазина до озера и от озера до дома, также раскрась дорогу.



ЗАДАНИЕ ДЛЯ РОДИТЕЛЕЙ. Напомните детям, что наземный пешеходный переход обозначается бело-красными полосками.

Задание 2. Подбери рифму для слов:
☆ Пешеход _____ ☆ Дорога _____ ☆ Переход _____
☆ Машина _____ ☆ Правило _____


Задание 3. По дороге домой сосчитай, сколько наземных пешеходных переходов вы с мамой или папой перешли.

Записи: _____

Задание выполнил _____

БЕЗОПАСНАЯ ДОРОГА

Безопасность превыше всего!



Материалы второго года обучения



БЕЗОПАСНАЯ
ДОРОГА



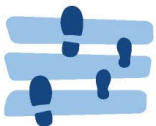
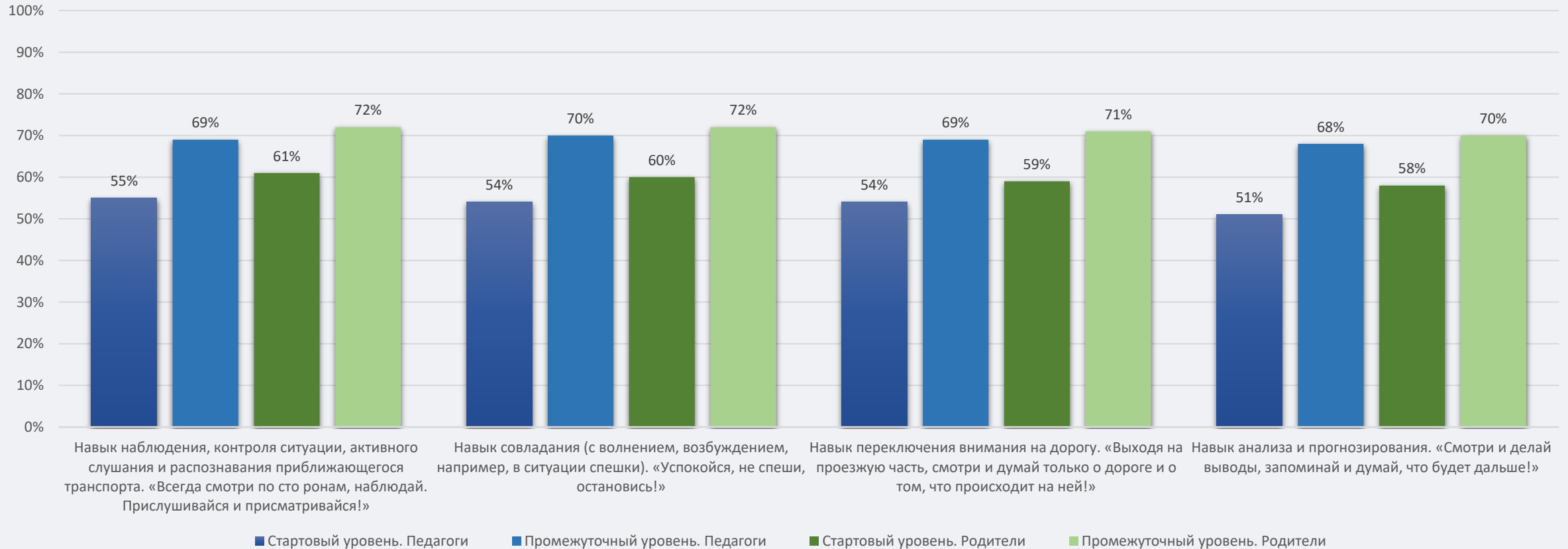
17



Уровень изменений ЗУН детей после участия в проекте «Безопасная дорога» (1 год)



Основные навыки и умения ориентировки и безопасного поведения в дорожной ситуации



Наши контакты



#БезопаснаяДорога
#БезопаснаяДорогаХендэ
#ХендэДетям

Электронная почта: saferoad@hyundai.ru



БЕЗОПАСНАЯ
ДОРОГА



19



 HYUNDAI